

PODER LEGISLATIVO



PROVINCIA DE TIERRA DEL FUEGO,
ANTÁRTIDA E ISLAS DEL ATLÁNTICO
SUR

COMUNICACIONES OFICIALES

Nº **210** PERÍODO LEGISLATIVO **2004**

EXTRACTO P.E.P. NOTA Nº 363/04 COMUNICANDO MODIFICACIONES PRESUPUESTARIAS DENTRO DE LOS TOTALES POR FINALIDAD, EN VIRTUD DE LO ESTABLECIDO EN EL ARTÍCULO 10 DE LA LEY PROVINCIAL Nº 616.


Entró en la Sesión **03/03/2005**

Girado a la Comisión **CB**
Nº: _____

Orden del día Nº: _____




Provincia de Tierra del Fuego, Antártida
e Islas del Atlántico Sur
República Argentina



1617
27-12-04
1235
[Firma]

NOTA N°
GOB.



USHUAIA,

23 DIC. 2004

SEÑOR PRESIDENTE:

Tengo el agrado de dirigirme a Ud., en mi carácter de Gobernador de la Provincia de Tierra del Fuego, Antártida e Islas del Atlántico Sur, en virtud del Artículo 10° de la Ley Provincial N° 616, donde su párrafo segundo establece que "El Poder Ejecutivo Provincial podrá realizar modificaciones presupuestarias dentro de los totales por finalidad, previa comunicación a dicho Poder Legislativo...".

En tal sentido se remite copia del formulario de modificación presupuestaria, y copia del proyecto de Resolución del Ministerio de Economía, Hacienda y Finanzas y anexo de la modificación requerida. Es prioritario definir que en este marco se especifica el movimiento entre totales por finalidad.

En función de lo expuesto este Poder Ejecutivo da cumplimiento a la Ley de Presupuesto General N° 616 en cuanto a comunicar a dicho Cuerpo, las presentes modificaciones presupuestarias.

Sin otro particular, saludo a Ud., con atenta y distinguida consideración.


AGREGADO:
lo indicado
en el texto

Mario Jorge Colazo
GOBERNADOR
Provincia de Tierra del Fuego
Antártida e Islas del Atlántico Sur

AL SEÑOR
PRESIDENTE DE LA
LEGISLATURA PROVINCIAL
Dn. Hugo Omar COCCARO
S/D.-



x	111.15.110.3	SERV. NO PERS.		22.852	-	17.000	5.852
x	111.15.110.4	BIENES DE USO		15.750	-	15.750	-
x	111.15.111.3	SERV. NO PERS.		76.650	-	15.000	61.650
x	111.15.111.4	BIENES DE USO		81.428	-	10.000	71.428
x	111.15.113.3	SERV. NO PERS.		2.231.416	425.000	-	2.656.416
x	111.15.113.3	SERV. NO PERS.		336.000	-	10.000	326.000
x	111.15.113.4	BIENES DE USO		606.428	-	70.000	536.428
x	111.16.101.3	SERV. NO PERS.		162.750	-	5.000	157.750
x	111.16.102.2	BIENES DE CONS.		287.322	-	50.000	237.322
x	111.16.103.2	BIENES DE CONS.		520.043	-	50.000	470.043
x	111.16.103.3	SERV. NO PERS.		6.435.377	70.000	-	6.505.377
x	111.16.103.4	BIENES DE USO		997.448	103.000	-	1.100.448
x	111.16.103.4	BIENES DE USO		537.694	365.000	-	902.694
x	111.16.104.3	SERV. NO PERS.		118.770	1.600	-	120.370
x	111.16.105.2	BIENES DE CONS.		-	4.000	-	4.000
x	111.16.105.2	BIENES DE CONS.		89.250	-	50.000	39.250
x	111.16.105.3	SERV. NO PERS.		7.496	150.000	-	157.496
x	111.16.105.3	SERV. NO PERS.		2.272	300	-	2.572
x	111.16.105.3	SERV. NO PERS.		-	2.400	-	2.400
x	111.17.101.3	SERV. NO PERS.		160.125	800	-	160.925
x	111.17.101.4	BIENES DE USO		68.497	-	5.000	63.497
x	111.17.103.2	BIENES DE CONS.		118.283	-	5.000	113.283
x	111.17.103.3	SERV. NO PERS.		333.375	-	22.000	311.375
x	111.17.103.4	BIENES DE USO		341.497	-	145.000	196.497
x	111.18.101.2	BIENES DE CONS.		31.282	900	-	32.182
x	111.18.101.3	SERV. NO PERS.		386.929	-	75.000	311.929
x	111.18.102.3	SERV. NO PERS.		87.570	-	60.000	27.570
x	111.19.101.2	BIENES DE CONS.		227.682	-	130.000	97.682
x	111.19.101.3	SERV. NO PERS.		575.400	-	11.800	563.600
x	111.19.101.4	BIENES DE USO		27.300	-	8.000	19.300
x	111.19.103.2	BIENES DE CONS.		233.625	-	8.000	225.625
x	111.19.103.3	SERV. NO PERS.		808.500	24.000	-	832.500
x	111.19.104.3	SERV. NO PERS.		213.150	-	20.000	193.150
x	111.19.105.2	BIENES DE CONS.		60.900	-	8.000	52.900
x	111.19.105.2	BIENES DE CONS.		-	500	-	500
x	111.19.105.3	SERV. NO PERS.		21.392	45.000	-	66.392
x	111.19.105.3	SERV. NO PERS.		29.228	800	-	30.028
x	111.19.105.3	SERV. NO PERS.		31.500	29.100	-	60.600
x	111.19.105.3	SERV. NO PERS.		487.200	-	35.000	452.200
x	111.19.106.2	BIENES DE CONS.		105.000	-	90.000	15.000
x	111.19.106.3	SERV. NO PERS.		105.000	-	30.000	75.000
x	111.19.106.4	BIENES DE USO		34.650	-	5.000	29.650
x	111.19.106.4	BIENES DE USO		315.000	-	280.000	35.000
x	111.20.101.2	BIENES DE CONS.		42.439	-	15.000	27.439
x	111.20.101.3	SERV. NO PERS.		269.033	325.120	-	594.153
x	111.20.101.4	BIENES DE USO		69.570	-	10.000	59.570
x	111.20.102.3	SERV. NO PERS.		540.985	140.000	-	680.985
x	111.20.102.4	BIENES DE USO		116.820	-	6.000	110.820
x	111.20.102.5	TRANSFERENCIAS		8.494.574	-	250.000	8.244.574
x	111.20.103.2	BIENES DE CONS.		136.939	-	15.000	121.939
x	111.20.103.3	SERV. NO PERS.		337.287	-	150.000	187.287
x	111.20.104.2	BIENES DE CONS.		2.216.405	-	240.000	1.976.405
x	111.20.104.3	SERV. NO PERS.		2.477.533	-	70.000	2.407.533
x	111.20.104.4	BIENES DE USO		146.144	-	15.000	131.144
x	111.20.105.2	BIENES DE CONS.		1.820.587	-	60.000	1.760.587
x	111.20.105.3	SERV. NO PERS.		2.308.483	-	100.000	2.208.483
x	111.20.105.4	BIENES DE USO		419.144	-	40.000	379.144
x	111.20.106.2	BIENES DE CONS.		302.839	-	25.000	277.839
x	111.20.106.3	SERV. NO PERS.		221.785	-	5.000	216.785
x	111.20.106.4	BIENES DE USO		66.420	-	15.000	51.420
x	111.21.101.3	SERV. NO PERS.		864.374	170.100	-	1.034.474
x	111.21.101.4	BIENES DE USO		99.750	-	35.000	64.750
x	111.21.102.2	BIENES DE CONS.		387.126	56.000	-	443.126
x	111.21.102.2	BIENES DE CONS.		1.168	4.400	-	5.568
x	111.21.102.3	SERV. NO PERS.		1.743.381	250.000	-	1.993.381
x	111.21.102.3	SERV. NO PERS.		2.592	61.000	-	63.592
x	111.21.102.4	BIENES DE USO		123.750	-	15.000	108.750
x	111.21.102.5	TRANSFERENCIAS		33.246.813	50.000	-	33.296.813
x	111.21.102.5	TRANSFERENCIAS		420.000	1.800	-	421.800
x	111.22.101.3	SERV. NO PERS.		280.073	3.200	-	283.273
x	111.22.101.3	SERV. NO PERS.		12.759	5.700	-	18.459
x	111.22.102.3	SERV. NO PERS.		497.286	7.100	-	504.386
x	111.22.104.2	BIENES DE CONS.		57.750	-	18.000	39.750
x	111.22.105.3	SERV. NO PERS.		378.418	-	10.000	368.418
x	111.22.106.2	BIENES DE CONS.		530.378	-	10.000	520.378
x	111.22.106.3	SERV. NO PERS.		1.226.735	-	29.100	1.197.635
x	111.22.106.4	BIENES DE USO		2.667	1.700	-	4.367
x	111.22.107.3	SERV. NO PERS.		1.230.578	116.900	-	1.347.478
x	111.22.110.2	BIENES DE CONS.		55.099	-	30.000	25.099
x	111.22.110.4	BIENES DE USO		36.750	-	25.000	11.750
x	111.22.111.2	BIENES DE CONS.		37.757	-	20.000	17.757
x	111.22.112.2	BIENES DE CONS.		23.166	-	10.000	13.166
x	111.22.112.3	SERV. NO PERS.		13.509	300.000	-	313.509
x	111.22.112.4	BIENES DE USO		161.069	-	83.000	78.069
x	111.23.101.4	BIENES DE USO		59.850	-	20.000	39.850
x	111.23.102.3	SERV. NO PERS.		2.345.022	26.300	-	2.371.322
x	111.23.103.2	BIENES DE CONS.		-	4.200	-	4.200
x	111.24.101.3	SERV. NO PERS.		544.320	-	50.600	493.720
x	111.24.101.4	BIENES DE USO		52.600	-	30.000	22.600



	x	111.91.000.3	SERV. NO PERS.		464.422	770.000	-	1.234.422
	x	111.91.000.6	ACTIV. FINANC.		1.000.000	-	398.600	601.400
Totales					131.585.407,07	6.986.870,00	6.986.870,00	131.585.407,07

control de balance

Razones que originan las modificaciones:

Reasignación de partidas por prioridades de gestión y requisitos Poder Legislativo

Modificación al cálculo de los ingresos o el financiamiento:

alta	baja	modific.	código de clasificación	Concepto	Afectado		Monto Original	Incrementa	Disminuye	Monto Actualizado	
					Afectado	No afectado					
										0,00	
										0,00	
										0,00	
										0,00	
										0,00	
										0,00	
										0,00	
										0,00	
										0,00	
										0,00	
										0,00	
Totales								0,00	0,00	0,00	0,00

Razones que originan las modificaciones de los recursos o el financiamiento:

Confeccionó

DAF o servicio de administración


firma y sello

Autorizó

Superior de la Jurisdicción


firma y sello

Aprobó

si

no

Secretaría de Hacienda


firma y sello

Medio de envío

Fax

Email


Co

En mano


Otro


Indicar:


[uso interno D.G.P.]


recibió


fecha


procesó


verificó


N° Decreto o Resolución